

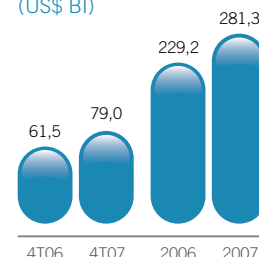


Perfil da Companhia

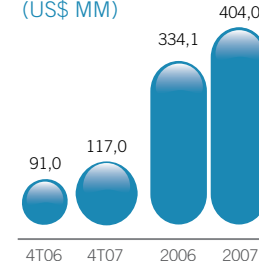
Fundada em 1837, a Wilson, Sons é uma das mais antigas empresas privadas no país, sendo atualmente, um dos maiores operadores integrados de logística portuária e marítima e soluções de cadeia de suprimento no mercado brasileiro, com 170 anos de experiência. Com amplitude nacional, presta uma gama completa de serviços para os participantes do comércio internacional, em particular no setor portuário e marítimo. As principais atividades da Wilson, Sons são divididas em seis segmentos de operação:

- **Terminais Portuários.** A Wilson, Sons é a terceira maior operadora de terminais de container do Brasil e desenvolve suas atividades por meio de (a) terminais portuários de container (Tecon Rio Grande e Tecon Salvador), (b) terminais de apoio à indústria petrolífera e (c) em menor escala, em portos públicos. Estas atividades incluem: (i) operação portuária de carregamento e descarregamento de navios, e (ii) armazenagem e serviços acessórios.
- **Rebocagem.** A Wilson, Sons é o principal operador de serviços de rebocagem na costa brasileira, com uma frota de 67 rebocadores, a maior frota na América do Sul, sendo detentora, segundo seus controles internos, de uma participação superior a 54% no mercado brasileiro de rebocagem. A Wilson, Sons oferece os seguintes serviços relacionados à atividade de rebocagem: (i) rebocagem portuária, (ii) rebocagem oceânica, (iii) assistência a salvatagem, e (iv) apoio a operações na indústria offshore.
- **Logística.** A Wilson, Sons desenvolve e fornece soluções de logística diferenciadas para a gestão da cadeia de suprimentos de seus clientes e distribuição de seus produtos, que passam pela integração de diversos serviços de logística, incluindo (i) armazenagem, (ii) armazenagem alfandegada, (iii) distribuição, (iv) transporte rodoviário, (v) transporte multimodal, e (vi) NVOCC - Non Vessel Operating Common Carrier.
- **Agenciamento Marítimo.** A Wilson, Sons é a mais antiga e principal agência marítima independente (não pertencente a armadores) brasileira. Atua como mandatário dos armadores, oferecendo serviços de: (i) representação comercial, (ii) serviços de documentação, (iii) controle de containers, (iv) controle de demurrage (sobrestadia), e (v) atendimento a navios.
- **Offshore.** Prestação de serviços de suporte à exploração e produção de petróleo e gás por meio da operação de embarcações PSV (Platform Supply Vessel), que realizam transporte de materiais e equipamentos de/para plataformas de petróleo.
- **Atividades Não Segmentadas.** Neste segmento estão incluídas (i) as operações do estaleiro próprio da Wilson, Sons localizado no Guarujá, Estado de São Paulo, que além de prestar serviços para terceiros, é também responsável pela construção e manutenção das embarcações de sua frota, (ii) os serviços de dragagem que são prestados pela Dragaport, subsidiária da qual a Wilson, Sons detém 33,3% (iii) além dos custos de administração que servem a todos os segmentos em que opera.

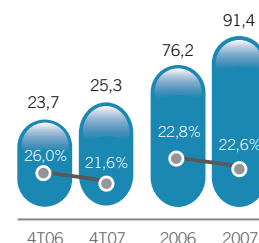
Corrente de Comércio Brasileira (US\$ BI)



Receita Líquida (US\$ MM)



EBITDA (US\$ MM) e Margem EBITDA (%RL)



Estratégias

- Continuar a crescer e ampliar o volume e gama de serviços em todos os segmentos em que opera
- Constante busca por novas oportunidades e estratégias para oferecer serviços melhores e mais completos aos clientes
- Fortalecimento da posição de principal prestadora de serviços de rebocagem do mercado brasileiro
- Aumento de economias de escala e produtividade, bem como de potenciais novas sinergias entre os segmentos de negócio

Vantagens Competitivas

- Know-how operacional, reputação e credibilidade
- Integração e sinergia entre diferentes segmentos
- Alcance geográfico nacional
- Líderança em volume, infra-estrutura superior e eficiência nos setores que atua
- Base de clientes diversificada e sólido relacionamento com clientes
- Administração experiente e inovadora
- Alta rentabilidade e força financeira



Responsabilidade Social

Comprometimento com a ética e a qualidade de vida dos colaboradores, de suas famílias, da comunidade e da sociedade como um todo. No Brasil, a Wilson, Sons tem iniciativas sociais e incentiva seus funcionários a participar destas e outras iniciativas sociais com o objetivo de melhorar a vida das pessoas.

Responsabilidade Histórico-cultural

Foi criado recentemente o Centro de Memória Wilson, Sons, onde estão organizados aproximadamente quatro mil documentos, que compreendem documentos do grupo Wilson, Sons e documentos que retratam a história brasileira dos segmentos onde o grupo está inserido.

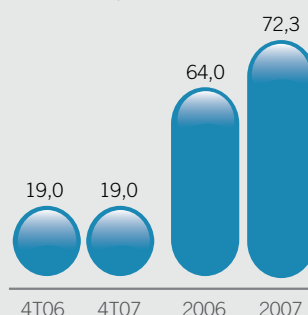
Responsabilidade Ambiental

A Wilson, Sons dedica especial atenção à questão do meio ambiente, saúde e segurança, com uma visão de desenvolvimento sustentável das atividades, produtos e serviços, estabelecendo a preservação ambiental como uma de suas prioridades.

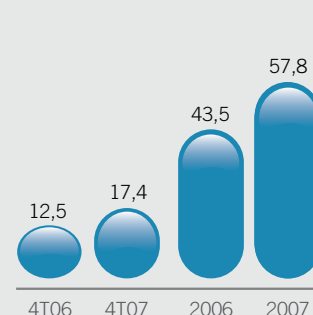
Forte Posicionamento de Mercado

A Wilson, Sons busca contínua integração e sinergia entre os seus diferentes segmentos, o que, aliado a um amplo conhecimento do seu mercado de atuação, infra-estrutura superior e abrangência nacional, constituem fatores fundamentais para o crescimento e a solidez do seu desempenho financeiro e operacional.

Resultado Operacional (US\$ MM)



Lucro Líquido (US\$ MM)



Destques Financeiros e Operacionais

	2006	2007
Receita Líquida (US\$MM)	334,1	404,0
EBITDA (US\$MM)	76,2	91,4
Margem EBITDA (%)	22,8%	22,6%
Lucro Líquido (US\$MM)	43,5	57,8
Margem Líquida (%)	13%	14%
Nº de TEUs	883.838	899.483
Nº de Manobras	57.359	58.245
Nº de Escalas	6.630	5.581

Receita Líquida (US\$ milhões)

Resultado Operacional (US\$ milhões)

Margem Operacional (%)

Lucro Líquido (US\$ milhões)

EBITDA (US\$ milhões)

Margem EBITDA (%)

Corrente de Comércio Brasileira (US\$ Bilhões)

Taxa de Crescimento do Comércio Brasileiro

Número de TEUs movimentados

Número de escalas de embarcações atendidas

Número de manobras e rebocagem realizadas

4T06

4T07

Var. %

91,0

117,0

28,7

19,0

19,0

-0,2

16,2%

20,9%

4,7 p.p

12,5

17,4

39,4

23,7

25,3

6,9

26,0%

21,6%

-4,4 p.p.

61,5

79,0

28,5%

-5,6%

3,4

9 p.p

230.558

237.405

3,0

1.629

1.498

-8,0

14,714

15,438

4,9